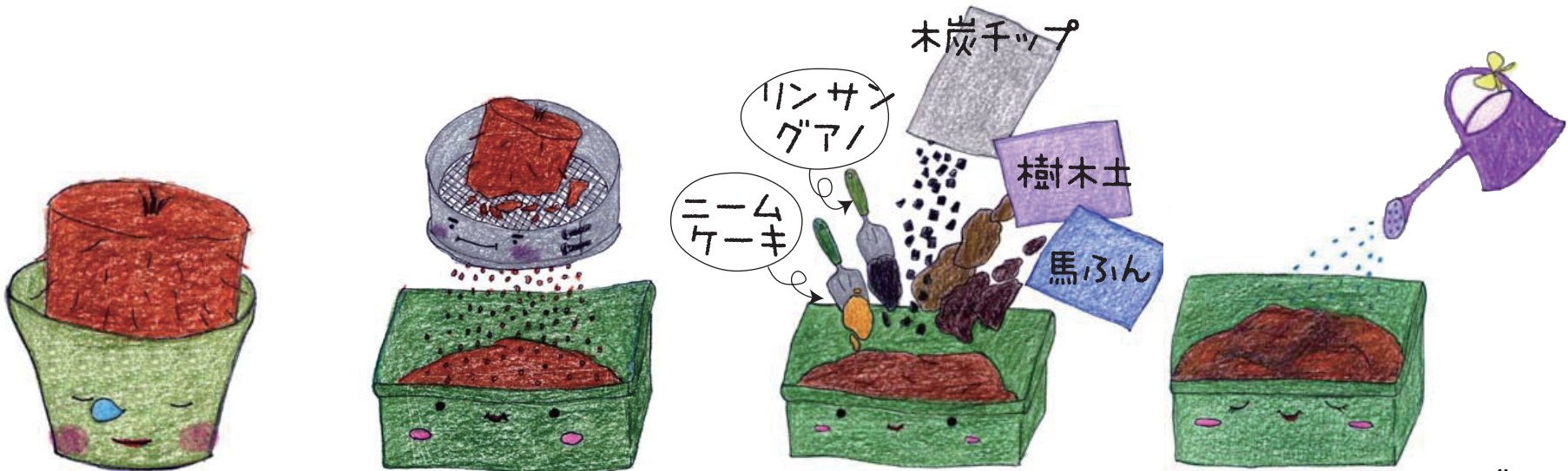


古い土を良質の土に変えちゃおう!

バラの植え替えて出た古い土や収穫後のミニ畑に堆肥類を入れ、キクノールをかけて、よく混ぜておけば同じように再生できます。




①花の終わった鉢からすっぱりと土を取る。

②ふるいにかけて根っこや石などを取り除く。


③馬ふん・樹木土・ニームケーキ・木炭チップリンサングアノを入れる

④原液～30倍の濃い希釈のキクノールをたっぷり散布する。



⑤シャベルなどでよくかき混ぜておく。

⑥1週間～10日間寝かせておく。(この間に良い菌がたくさん繁殖してくれるのです!!)



⑦ふかふかで良質の土ができあがり! 苗や球根種を植え付けましょう!



古い土
バケツに半量

+

馬ふん 2リットル
樹木土 2リットル
木炭チップ 6カップ
ニームケーキ 1カップ
リンサングアノ 1カップ

+

原液～30倍のキクノールをたっぷり散布

=

栄養たっぷりフカフカの土

お庭で作っているハクサイや大根は元気に育っていますか?もし「様子がおかしいな???」と思ったら、まず一番に根っこ廻りにキクノール200倍+キトサン300倍をたっぷりかけてあげてください。様子を見ながら、3～7日おきに2～3回繰り返すと、たいてい立ち直りますヨ。

★木紅木キクノールは植物活性液です★

